


Concepto	2019	2018	Concepto	2019	2018
<b>Flujos de Efectivo de las Actividades de Operación</b>			<b>Flujos de Efectivo de las Actividades de Inversión</b>		
<b>Origen</b>	<b>\$54,291,955.77</b>	<b>\$80,642,282.16</b>	<b>Origen</b>	<b>\$0.00</b>	<b>\$65,596,178.50</b>
Impuestos	\$2,958,211.67	\$3,173,381.04	Bienes Inmuebles, Infraestructura y Construcciones en Proceso	\$0.00	\$84,684,429.32
Cuotas y Aportaciones de Seguridad Social	\$0.00	\$0.00	Bienes Muebles	\$0.00	\$0.00
Contribuciones de Mejoras	\$12,619.00	\$17,082.00	Otros Orígenes de Inversión	\$0.00	\$911,749.18
Derechos	\$1,606,405.19	\$2,507,725.43	<b>Aplicación</b>	<b>\$8,012,440.17</b>	<b>\$5,541,821.97</b>
Productos	\$292,142.43	\$773,553.95	Bienes Inmuebles, Infraestructura y Construcciones en Proceso	\$2,627,675.04	\$0.00
Aprovechamientos	\$3,011,302.70	\$427,042.55	Bienes Muebles	\$208,598.11	\$1,212,840.47
Ingresos por Venta de Bienes y Prestación de Servicios	\$0.00	\$575.00	Otras Aplicaciones de Inversión	\$5,176,167.02	\$4,328,981.50
Participaciones, Aportaciones, Convenios, Incentivos Derivados de la Colaboración Fiscal y Fondos Distintos de Aportaciones	\$44,495,774.48	\$73,060,901.27	<b>Flujos Netos de Efectivo por Actividades de Inversión</b>	<b>-\$8,012,440.17</b>	<b>\$60,054,356.53</b>
Transferencias, Asignaciones, Subsidios y Subvenciones, y Pensiones y Jubilaciones	\$0.00	\$0.00	<b>Flujo de Efectivo de las Actividades de Financiamiento</b>		
Otros Orígenes de Operación	\$1,915,500.00	\$682,020.02	<b>Origen</b>	<b>\$838,341.46</b>	<b>\$4,323,646.00</b>
<b>Aplicación</b>	<b>\$28,581,492.01</b>	<b>\$144,139,037.27</b>	Endeudamiento Neto	\$0.00	\$0.00
Servicios Personales	\$14,069,418.18	\$28,207,961.02	Interno	\$0.00	\$0.00
Materiales y Suministros	\$5,314,120.75	\$8,005,830.25	Externo	\$0.00	\$0.00
Servicios Generales	\$6,493,501.77	\$15,030,808.89	Otros Orígenes de Financiamiento	\$838,341.46	\$4,323,646.00
Transferencias Internas y Asignaciones al Sector Público	\$0.00	\$0.00	<b>Aplicación</b>	<b>\$0.00</b>	<b>\$2,923,139.05</b>
Transferencias al Resto del Sector Público	\$0.00	\$0.00	Servicios de la Deuda	\$0.00	\$950,759.22
Subsidios y Subvenciones	\$0.00	\$0.00	Interno	\$0.00	\$950,759.22
Ayudas Sociales	\$704,451.31	\$1,348,529.05			
Pensiones y Jubilaciones	\$0.00	\$0.00			
Transferencias a Fideicomisos, Mandatos y Contratos Análogos	\$0.00	\$0.00			
Transferencias a la Seguridad Social	\$0.00	\$0.00			
Donativos	\$0.00	\$0.00			
Transferencias al Exterior	\$0.00	\$0.00			
Participaciones	\$0.00	\$0.00			

N.º ..... - Am. .... - Ejerc. ....  
**Estado de Flujos de Efectivo**  
**Del 1 de enero al 30 de junio de 2019**


Aportaciones	\$0.00	\$0.00	Externo	\$0.00	\$0.00
Convenios	\$0.00	\$0.00	Otras Aplicaciones de Financiamiento	\$0.00	\$1,972,379.83
Otras Aplicaciones de Operación	\$0.00	\$90,946,108.06	<b>Flujos Netos de Efectivo por Actividades de Financiamiento</b>	<b>\$838,341.46</b>	<b>\$1,400,506.95</b>
<b>Flujos Netos de Efectivo por Actividades de Operación</b>	<b>\$25,710,463.76</b>	<b>-\$63,496,755.11</b>			
			<b>Incremento/Disminución Neta en el Efectivo y Equivalentes al Efectivo</b>	<b>\$18,536,365.05</b>	<b>-\$2,041,891.63</b>
			<b>Efectivo y Equivalentes al Efectivo al Inicio del Ejercicio</b>	<b>\$462,673.17</b>	<b>\$2,504,564.80</b>
			<b>Efectivo y Equivalentes al Efectivo al Final del Ejercicio</b>	<b>\$18,999,038.22</b>	<b>\$462,673.17</b>

Baio protesta de decir verdad declaramos que los Estados Financieros y sus Notas son razonablemente correctos y responsabilidad del emisor




  
 LIC. VICTOR ROMAN JIMÉNEZ  
 RODRÍGUEZ  
 PRESIDENTE MUNICIPAL




  
 C. P. FERNANDO ZÚNIGA MARTÍNEZ  
 TESORERO MUNICIPAL



H. AYUNTAMIENTO CONSTITUCIONAL  
 NARANJOS - AMATLÁN, VER.  
 PERÍODO 2018 - 2021  
 Tesorería

  
 C. ELSY GUADALUPE ZALETA  
 HERNÁNDEZ  
 SINDICA UNICO

  
 C.P. HUMBERTO ANCELÍN CRUZ  
 REGIDOR DE HACIENDA