




Concepto	2019	2018
INGRESOS Y OTROS BENEFICIOS		
INGRESOS DE GESTIÓN	\$7,056,583.54	\$7,581,380.89
Impuestos	\$2,713,475.33	\$3,173,381.94
Cuotas y Aportaciones de Seguridad Social	\$0.00	\$0.00
Contribuciones de Mejoras	\$3,661.00	\$17,082.00
Derechos	\$1,205,662.28	\$2,507,725.43
Productos	\$148,322.23	\$773,553.95
Aprovechamientos	\$2,985,462.70	\$427,042.55
Ingresos por Venta de Bienes y Prestación de Servicios	\$0.00	\$575.00
PARTICIPACIONES, APORTACIONES, CONVENIOS, INCENTIVOS DERIVADOS DE LA COLABORACION FISCAL, FONDOS DISTINTOS DE APORTACIONES, TRANSFERENCIAS, ASIGNACIONES, SUBSIDIOS Y SUBVENCIONES, PENSIONES Y JUBILACIONES	\$29,445,218.21	\$73,060,901.27
Participaciones, Aportaciones, Convenios, Incentivos Derivados de la Colaboración Fiscal y Fondos Distintos de Aportaciones	\$29,445,218.21	\$73,060,901.27
Transferencias, Asignaciones, Subsidios y Subvenciones, y Pensiones y Jubilaciones	\$0.00	\$0.00
OTROS INGRESOS Y BENEFICIOS	\$0.00	\$0.00
Ingresos Financieros	\$0.00	\$0.00
Incremento por Variación de Inventarios	\$0.00	\$0.00
Disminución del Exceso de Estimaciones por Pérdida o Deterioro u Obsolescencia	\$0.00	\$0.00
Disminución del Exceso de Provisiones	\$0.00	\$0.00
Otros Ingresos y Beneficios Varios	\$0.00	\$0.00
Total de Ingresos y Otros Beneficios	\$36,501,801.75	\$79,960,262.14
GASTOS Y OTRAS PÉRDIDAS		
GASTOS DE FUNCIONAMIENTO	\$18,081,663.03	\$51,844,400.16
Servicios Personales	\$9,193,113.36	\$28,207,961.02
Materiales y Suministros	\$3,102,696.31	\$8,005,630.25
Servicios Generales	\$5,785,853.36	\$15,630,808.89
TRANSFERENCIAS, ASIGNACIONES, SUBSIDIOS Y OTRAS AYUDAS	\$502,109.60	\$1,348,529.05
Transferencias Internas y Asignaciones al Sector Público	\$0.00	\$0.00
Transferencias al Resto del Sector Público	\$0.00	\$0.00
Subsidios y Subvenciones	\$0.00	\$0.00
Ayudas Sociales	\$502,109.60	\$1,348,529.05
Pensiones y Jubilaciones	\$0.00	\$0.00
Transferencias a Fideicomisos, Mandatos y Contratos Análogos	\$0.00	\$0.00
Transferencias a la Seguridad Social	\$0.00	\$0.00
Donativos	\$0.00	\$0.00
Transferencias al Exterior	\$0.00	\$0.00
PARTICIPACIONES Y APORTACIONES	\$0.00	\$0.00
Participaciones	\$0.00	\$0.00
Aportaciones	\$0.00	\$0.00
Convenios	\$0.00	\$0.00
INTERESES, COMISIONES Y OTROS GASTOS DE LA DEUDA PÚBLICA	\$0.00	\$0.00
Intereses de la Deuda Pública	\$0.00	\$0.00
Comisiones de la Deuda Pública	\$0.00	\$0.00
Gastos de la Deuda Pública	\$0.00	\$0.00
Costo por Coberturas	\$0.00	\$0.00
Apoyos Financieros	\$0.00	\$0.00
OTROS GASTOS Y PÉRDIDAS EXTRAORDINARIAS	\$0.00	\$0.00
Estimaciones, Depreciaciones, Deterioros, Obsolescencia y Amortizaciones	\$0.00	\$0.00
Provisiones	\$0.00	\$0.00

Disminución de Inventarios	\$0.00	\$0.00
Aumento por Insuficiencia de Estimaciones por Pérdida o Deterioro u Obsolescencia	\$0.00	\$0.00
Aumento por Insuficiencia de Provisiones	\$0.00	\$0.00
Otros Gastos	\$0.00	\$0.00
INVERSIÓN PÚBLICA	\$0.00	\$90,946,108.06
Inversión Pública no Capitalizable	\$0.00	\$90,946,108.06
Total de Gastos y Otras Pérdidas	\$18,583,772.63	\$144,139,037.27
Resultados del Ejercicio (Ahorro/Desahorro)	\$17,918,029.12	-\$63,496,755.11

Bajo protesta de decir verdad declaramos que los Estados Financieros y sus Notas son razonablemente correctos y responsabilidad del emisor

LIC. VICTOR ROMAN JIMENEZ RODRIGUEZ
 PRESIDENTE MUNICIPAL



C. ELSY GUADALUPE ZALETA HERNANDEZ
 SINDICA UNICO




C. P. FERNANDO ZUNIGA MARTINEZ
 TESORERO MUNICIPAL
 AYUNTAMIENTO CONSTITUCIONAL
 NARANJOS - AMATLAN, VER.
 PERIODO 2018 - 2021
 Tesoreria

C.P. HUMBERTO ANCELIN CRUZ
 REGIDOR DE HACIENDA