

Concepto	2019	2018	Concepto	2019	2018
Flujos de Efectivo de las Actividades de Operación			Flujos de Efectivo de las Actividades de Inversión		
Origen	\$6,211,228.37	\$79,960,262.14	Origen	\$0.00	\$65,596,178.50
Impuestos	\$1,676,720.71	\$3,173,381.04	Bienes Inmuebles, Infraestructura y Construcciones en Proceso	\$0.00	\$64,684,429.32
Cuotas y Aportaciones de Seguridad Social	\$0.00	\$0.00	Bienes Muebles	\$0.00	\$0.00
Contribuciones de Mejoras	\$518.00	\$17,082.00	Otros Orígenes de Inversión	\$0.00	\$911,740.18
Derechos	\$248,004.86	\$2,507,725.43	Aplicación	\$6,847,653.84	\$5,541,821.97
Productos	\$3,502.52	\$773,553.05	Bienes Inmuebles, Infraestructura y Construcciones en Proceso	\$2,417,884.26	\$0.00
Aprovechamientos	\$60,400.40	\$427,042.55	Bienes Muebles	\$180,814.11	\$1,212,840.47
Ingresos por Venta de Bienes y Prestación de Servicios	\$0.00	\$575.00	Otras Aplicaciones de Inversión	\$4,248,955.47	\$4,328,981.50
Participaciones, Aportaciones, Convenios, Incentivos Derivados de la Colaboración Fiscal y Fondos Distintos de Aportaciones	\$3,222,080.88	\$73,060,901.27	Flujos Netos de Efectivo por Actividades de Inversión	-\$6,847,653.84	\$60,054,356.53
Transferencias, Asignaciones, Subsidios y Subvenciones, y Pensiones y Jubilaciones	\$0.00	\$0.00	Flujo de Efectivo de las Actividades de Financiamiento		
Otros Orígenes de Operación	\$0.00	\$0.00	Origen	\$0.00	\$4,323,646.00
Aplicación	\$3,899,868.65	\$53,192,929.21	Endeudamiento Neto	\$0.00	\$0.00
Servicios Personales	\$2,248,237.79	\$28,207,981.02	Interno	\$0.00	\$0.00
Materiales y Suministros	\$709,934.16	\$8,005,630.25	Externo	\$0.00	\$0.00
Servicios Generales	\$903,378.11	\$15,630,808.89	Otros Orígenes de Financiamiento	\$0.00	\$4,323,646.00
Transferencias Internas y Asignaciones al Sector Público	\$0.00	\$0.00	Aplicación	\$13,961.54	\$2,923,139.05
Transferencias al Resto del Sector Público	\$0.00	\$0.00	Servicios de la Deuda	\$0.00	\$950,759.22
Subsidios y Subvenciones	\$0.00	\$0.00	Interno	\$0.00	\$950,759.22
Ayudas Sociales	\$38,318.00	\$1,348,529.05	Participaciones	\$0.00	\$0.00
Pensiones y Jubilaciones	\$0.00	\$0.00			
Transferencias a Fideicomisos, Mandatos y Contratos Análogos	\$0.00	\$0.00			
Transferencias a la Seguridad Social	\$0.00	\$0.00			
Donativos	\$0.00	\$0.00			
Transferencias al Exterior	\$0.00	\$0.00			
Participaciones	\$0.00	\$0.00			




N s - An Verac
Estado de Flujos de Efectivo
 Del 1 de enero al 31 de mayo de 2019


Aportaciones	\$0.00	\$0.00	Externo	\$0.00	\$0.00
Convenios	\$0.00	\$0.00	Otras Aplicaciones de Financiamiento	\$13,961.54	\$1,972,379.83
Otras Aplicaciones de Operaci3n	\$0.00	\$0.00	Flujos Netos de Efectivo por Actividades de Financiamiento	-\$13,961.54	\$1,400,506.95
Flujos Netos de Efectivo por Actividades de Operaci3n	\$1,311,359.72	\$26,767,332.93			
			Incremento/Disminuci3n Neta en el Efectivo y Equivalentes al Efectivo	\$13,802,108.04	-\$2,041,891.63
			Efectivo y Equivalentes al Efectivo al Inicio del Ejercicio	\$462,673.17	\$2,504,564.80
			Efectivo y Equivalentes al Efectivo al Final del Ejercicio	\$14,264,781.21	\$462,673.17


Bajo protesta de decir verdad declaramos que los Estados Financieros y sus Notas son razonablemente correctos y responsabilidad del emisor




 LIC. VICTOR ROM3N JIM3NEZ
 RODR3GUEZ
 PRESIDENTE MUNICIPAL

 C. P. FERNANDO ZUÑIGA MARTINEZ
 TESORERO MUNICIPAL


 C. ELSY GUADALUPE ZALETA
 HERNANDEZ
 SINDICA UNICO


 C.P. HUMBERTO ANCEL3N CRUZ
 REGIDOR DE HACIENDA

