




Concepto	2019	2018
INGRESOS Y OTROS BENEFICIOS		
INGRESOS DE GESTIÓN	9,682,494.20	7,581,380.89
Impuestos	3,494,118.54	3,173,381.94
Cuotas y Aportaciones de Seguridad Social	0.00	0.00
Contribuciones de Mejoras	20,644.00	17,082.00
Derechos	2,433,231.51	2,507,725.43
Productos	515,474.24	773,553.95
Aprovechamientos	3,219,025.91	427,042.55
Ingresos por Venta de Bienes y Prestación de Servicios	0.00	575.00
Ingresos no Comprendidos en las Fracciones de la Ley de Ingresos Causados en Ejercicios Fiscales Anteriores Pendientes de Liquidación o Pago	0.00	682,020.02
PARTICIPACIONES, APORTACIONES, CONVENIOS, INCENTIVOS DERIVADOS DE LA COLABORACION FISCAL, FONDOS DISTINTOS DE APORTACIONES, TRANSFERENCIAS, ASIGNACIONES, SUBSIDIOS Y SUBVENCIONES, PENSIONES Y JUBILACIONES	78,421,913.44	73,060,901.27
Participaciones, Aportaciones, Convenios, Incentivos Derivados de la Colaboración Fiscal y Fondos Distintos de Aportaciones	78,421,913.44	73,060,901.27
Transferencias, Asignaciones, Subsidios y Subvenciones, y Pensiones y Jubilaciones	0.00	0.00
OTROS INGRESOS Y BENEFICIOS	1,915,500.00	0.00
Ingresos Financieros	0.00	0.00
Incremento por Variación de Inventarios	0.00	0.00
Disminución del Exceso de Estimaciones por Pérdida o Deterioro u Obsolescencia	0.00	0.00
Disminución del Exceso de Provisiones	0.00	0.00
Otros Ingresos y Beneficios Varios	1,915,500.00	0.00
Total de Ingresos y otros beneficios	\$90,019,907.64	\$80,642,282.16
GASTOS Y OTRAS PÉRDIDAS		
GASTOS DE FUNCIONAMIENTO	52,256,887.34	51,844,400.16
Servicios Personales	27,401,081.91	28,207,961.02
Materiales y Suministros	9,793,035.42	8,005,630.25
Servicios Generales	15,062,770.01	15,630,808.89
TRANSFERENCIAS, ASIGNACIONES, SUBSIDIOS Y OTRAS AYUDAS	1,089,304.06	1,348,529.05
Transferencias Internas y Asignaciones al Sector Público	0.00	0.00
Transferencias al Resto del Sector Público	0.00	0.00
Subsidios y Subvenciones	0.00	0.00
Ayudas Sociales	1,089,304.06	1,348,529.05
Pensiones y Jubilaciones	0.00	0.00
Transferencias a Fideicomisos, Mandatos y Contratos Análogos	0.00	0.00
Transferencias a la Seguridad Social	0.00	0.00
Donativos	0.00	0.00
Transferencias al Exterior	0.00	0.00
PARTICIPACIONES Y APORTACIONES	0.00	0.00
Participaciones	0.00	0.00
Aportaciones	0.00	0.00
Convenios	0.00	0.00
INTERESES, COMISIONES Y OTROS GASTOS DE LA DEUDA PÚBLICA	0.00	0.00
Intereses de la Deuda Pública	0.00	0.00
Comisiones de la Deuda Pública	0.00	0.00
Gastos de la Deuda Pública	0.00	0.00
Costo por Coberturas	0.00	0.00
Apoyos Financieros	0.00	0.00
OTROS GASTOS Y PÉRDIDAS EXTRAORDINARIAS	0.00	0.00
Estimaciones, Depreciaciones, Deterioros, Obsolescencia y Amortizaciones	0.00	0.00
Provisiones	0.00	0.00
Disminución de Inventarios	0.00	0.00

Aumento por Insuficiencia de Estimaciones por Pérdida o Deterioro u Obsolescencia	0.00	0.00
Aumento por Insuficiencia de Provisiones	0.00	0.00
Otros Gastos	0.00	0.00
INVERSIÓN PÚBLICA	0.00	90,946,108.06
Inversión Pública no Capitalizable	0.00	90,946,108.06
Total de gastos y otras pérdidas	\$53,346,191.40	\$144,139,037.27
Resultado del Ejercicio (Ahorro/Desahorro)	\$36,673,716.24	-\$63,496,755.11

Bajo protesta de decir verdad declaramos que los Estados Financieros y sus Notas son razonablemente correctos y responsabilidad del emisor

LIC. VICTOR ROMAN JIMENEZ RODRIGUEZ
 PRESIDENTE MUNICIPAL



C. ELSY GUADALUPE ZALETA HERNANDEZ
 SINDICA UNICO



C. P. FERNANDO ZUNIGA MARTINEZ
 TESORERO MUNICIPAL



C.P. HUMBERTO ANCELIN CRUZ
 REGIDOR DE HACIENDA



H. AYUNTAMIENTO CONSTITUCIONAL
 NARANJOS - AMATLAN, VER.
 PERIODO 2018 - 2021
 Tesoreria