


Concepto	2018	2017	Concepto	2018	2017
Flujos de Efectivo de las Actividades de Operación			Flujos de Efectivo de las Actividades de Inversión		
Origen	\$63,371,344.93		Origen	\$1,407,995.37	
Impuestos	\$2,910,029.99		Bienes Inmuebles, Infraestructura y Construcciones en Proceso	\$0.00	
Cuotas y Aportaciones de Seguridad Social	\$0.00		Bienes Muebles	\$0.00	
Contribuciones por Me oras	\$11,658.00		Otros Origenes de Inversión	\$1,407,995.37	
Derechos	\$2,013,974.82		Aplicacion	\$10,329,173.17	
Productos de Tipo Corriente	\$575,362.06		Bienes Inmuebles, Infraestructura y Construcciones en Proceso	\$7,249,917.81	
Aprovechamientos de Tipo Corriente	\$282,831.55		Bienes Muebles	\$969,453.34	
Ingresos por Venta de Bienes y Servicios	\$575.00		Otras Aplicaciones de Inversión	\$2,109,802.02	
Ingresos no Comprendidos en las Fracciones de la Ley de Ingresos Causados en Ejercicios Fiscales Anteriores Pendientes de Liquidación o Pago	\$645,556.07		Flujos Netos de Efectivo por Actividades de Inversión	-\$8,921,177.80	
Participaciones y Aportaciones	\$50,930,457.44		Flujo de Efectivo de las Actividades de Financiamiento		
Transferencias, Asignaciones, Subsidios y Otras Ayudas	\$0.00		Origen	\$966,733.08	
Ingresos Financieros	\$0.00		Endeudamiento Neto	\$0.00	
Incremento por Variación de Inventarios	\$0.00		Interno	\$0.00	
Disminución del Exceso de Estimaciones por Pérdida o Deterioro u Obsolescencia	\$0.00		Externo	\$0.00	
Disminución del Exceso de Provisiones	\$0.00		Otros Origenes de Financiamiento	\$966,733.08	
Otros Ingresos y Beneficios Varios	\$0.00		Aplicación	\$950,760.02	
Aplicación	\$35,920,840.59		Servicios de la Deuda	\$950,759.22	
Servicios Personales	\$19,250,447.19		Interno	\$950,759.22	
Materiales y Suministros	\$5,014,517.22		Externo	\$0.00	
Servicios Generales	\$10,596,479.34		Aplicación		
Transferencias Internas y Asignaciones al Sector Público	\$0.00		Servicios de la Deuda	\$950,759.22	
Transferencias al Resto del Sector Público	\$0.00		Interno	\$950,759.22	
Subsidios y Subvenciones	\$0.00		Externo	\$0.00	
Ayudas Sociales	\$1,053,366.84				
Pensiones y Jubilaciones	\$0.00				
Transferencias a Fideicomisos, Mandatos y Contratos Análogos	\$0.00				


	Otras Aplicaciones de Financiamiento	\$0.00
Transferencias a la Seguridad Social		
	Flujos Netos de Efectivo por Actividades de Financiamiento	\$15,973.06
Donativos		
Transferencias al Exterior		
	Incremento/Disminución Neta en el Efectivo y Equivalentes al Efectivo	\$18,545,299.60
Participaciones		
Aportaciones		
	Efectivo y Equivalentes al Ejercicio al Inicio del Ejercicio	\$2,504,564.80
Convenios		
Intereses de la Deuda Pública		
	Efectivo y Equivalentes al Ejercicio al final del Ejercicio	\$21,049,864.40
Comisiones de la Deuda Pública		
Gastos de la Deuda Pública		
Costo por Coberturas		
Apoyos Financieros		
Estimaciones, Depreciaciones, Deterioros, Obsolescencia y Amortizaciones		
Provisiones		
Disminución de Inventrios		
Aumento por Insuficiencia de Estimaciones por Pérdida o Deterioro u Obsolescencia		
Aumento por Insuficiencia de Provisiones		
Otros Gastos		
Inversion Pública no Capitalizable		
Flujos Netos de Efectivo por Actividades de Operación		\$27,450,504.34

Baio protesta de decir verdad declaramos que los Estados Financieros y sus Notas son razonablemente correctos y responsabilidad del emisor





 LIC. VICTOR ROMAN JIMÉNEZ
 RODRÍGUEZ
 PRESIDENTE MUNICIPAL





 C. P. FERNANDO ZUNIGA MARTINEZ
 TESORERO MUNICIPAL



H. AYUNTAMIENTO CONSTITUCIONAL
 NARANJOS - AMATLAN, VER.
 PERIODO 2018 - 2021
Tesoreria


 C. ELSY GUADALUPE ZALET
 HERNÁNDEZ
 SINDICA UNICO


 C.P. HUMBERTO ANCELIN CRUZ
 REGIDOR DE HACIENDA